

Campus Virtual

UAI *Online*
ultra >>>

**Consideraciones para el desarrollo
de cursadas en las aulas virtuales
de carreras presenciales**


PLANIFICACIÓN

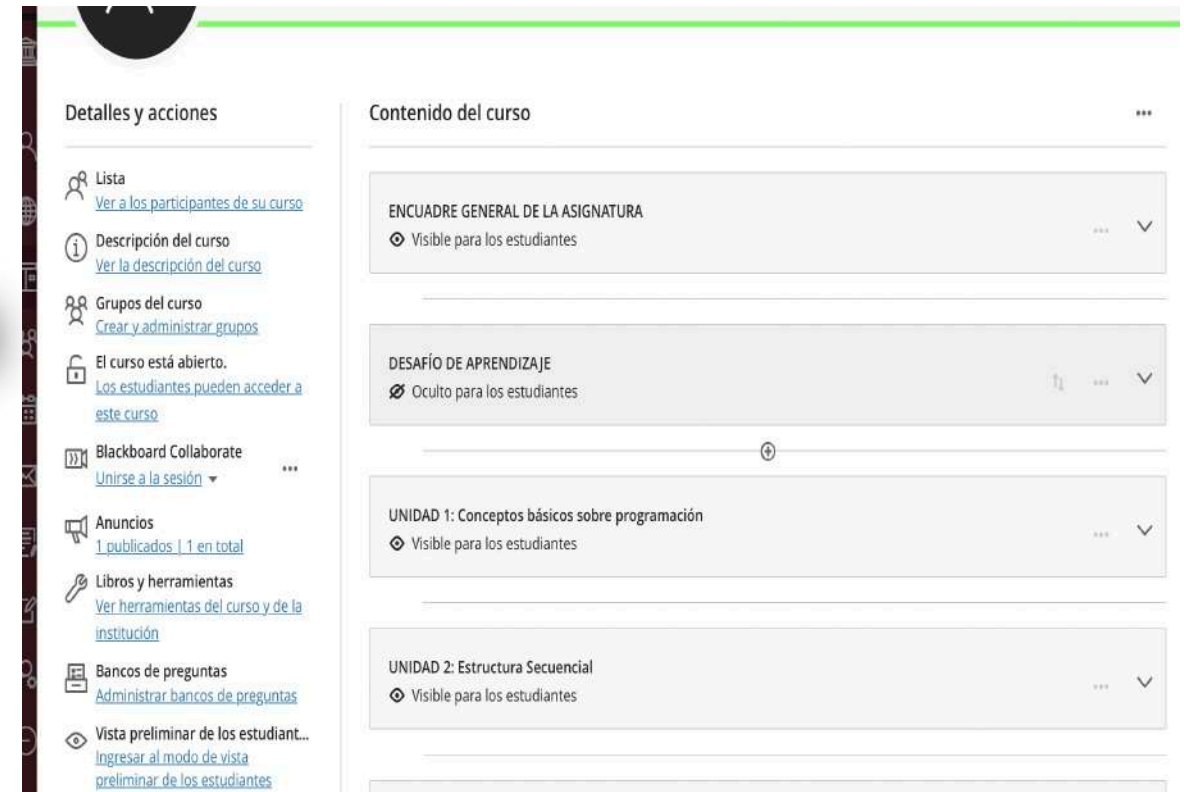
The screenshot displays the Blackboard LMS interface for a course titled "T4-09-01 - PROGRAMACIÓN ESTRU...". The interface includes a sidebar with navigation options like "Lista", "Descripción del curso", and "Grupos del curso". The main content area shows "Contenido del curso" with a list of items, including "Normativa para la creación de contenido y agregado de actividades ..." and "PRESENTACIÓN DE LA ASIGNATURA". A context menu is open over the "Unidad 3" item, showing options such as "Crear", "Copiar contenido", "Cargar", "Tienda de contenido", "Almacenamiento en la nube", and "Colección de contenido".

- **Planificación** de actividades de diseño curricular de los contenidos de al menos 6 clases, en las plantillas, **PL**, por parte de los docentes designados a tal fin durante el mes de **febrero**.
- **Ajuste y planificación** de los contenidos de las comisiones, **CM**, por parte de los profesores tutores a cargo de cada comisión durante el mes de **marzo**.

Los **docentes designados** trabajarán en la adaptación de los contenidos a la estructura pedagógica propuesta en la matriz predefinida.

- Encuadre de la asignatura
- Desafíos de aprendizaje
- Unidades curriculares
- Evaluaciones formativas
- Evaluaciones para la acreditación
- Recursos y bibliografía

 Crear



The screenshot displays the Blackboard course management interface. On the left, a vertical navigation bar contains icons for various course management functions. The main content area is divided into two sections: 'Detalles y acciones' (Details and actions) and 'Contenido del curso' (Course content). The 'Detalles y acciones' section includes links for 'Lista' (View participants), 'Descripción del curso' (View description), 'Grupos del curso' (Create and manage groups), 'El curso está abierto.' (Students can access), 'Blackboard Collaborate' (Join session), 'Anuncios' (1 published), 'Libros y herramientas' (View tools), 'Bancos de preguntas' (Manage question banks), and 'Vista preliminar de los estudiantes' (Preview student view). The 'Contenido del curso' section shows a list of course content items: 'ENCUADRE GENERAL DE LA ASIGNATURA' (Visible for students), 'DESAFÍO DE APRENDIZAJE' (Hidden for students), 'UNIDAD 1: Conceptos básicos sobre programación' (Visible for students), and 'UNIDAD 2: Estructura Secuencial' (Visible for students). A 'Crear' button is overlaid on the interface.

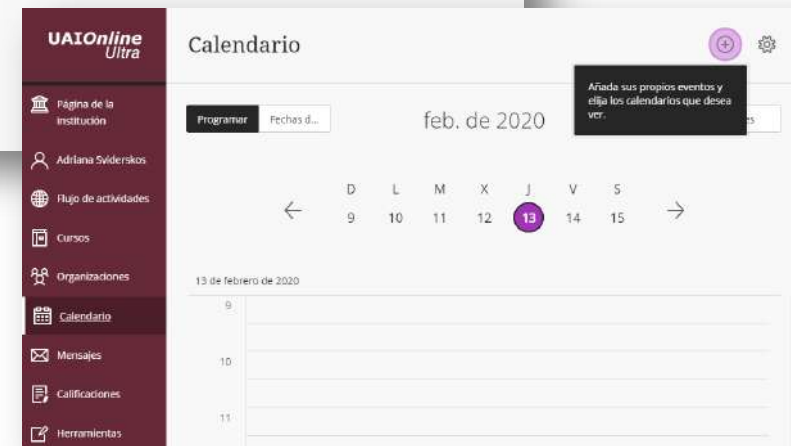
Los **docentes tutores** asignados a cada comisión adaptarán el diseño de la plantilla y realizarán la planificación y el seguimiento de la cursada

Flujo de actividades

Registro de actividades realizadas en la plataforma

Calendario

Agenda que registra eventos creados por el tutor y también, eventos personales. Puede sincronizarse con el calendario personal.



Consideraciones para el desarrollo de cursadas en las aulas virtuales de carreras presenciales

The screenshot displays a course management interface for 'UNIDAD 1: Conceptos básicos sobre programación'. The unit is marked as 'Visible para los estudiantes'. Below the unit title, there is an option to 'Agregar una descripción'. The unit contains several items:

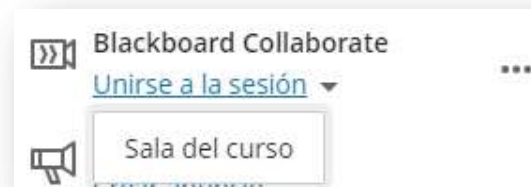
- 'Organización general de la unidad 1' (Visible para los estudiantes)
- 'Clase 1- Introducción y conceptos iniciales' (Visible para los estudiantes), which is expanded to show:
 - 'Plan de la clase 1' (Visible para los estudiantes)
 - 'Material del la clase 1' (Visible para los estudiantes)
 - 'TP Inicial - Máquina de dibujar' (Visible para los estudiantes) with a due date of 'Fecha de vencimiento: 11/4/21 23:00'
 - 'Debate de cierre de la clase 1' (Visible para los estudiantes) with a description: 'A través del foro de debate intentaremos reflexionar entre todos acerca de las ideas trabajadas en esta primera clase, pensando en la forma en que lo ha interpelado en su rol de futuro ingeniero en sistemas. ¿H... nodido comprender la relación que ...'

1. Los docentes planifican las clases de las asignaturas sobre la base de los lineamientos definidos para matriz académica de carreras presenciales y distribuidas en un lapso de 16 semanas (un cuatrimestre) incorporando al menos **una actividad de aprendizaje semanal sincónica** (videoconferencia), articuladas con actividades asincrónicas (lecturas, análisis de casos, avances de proyectos, debates, actividades de autoevaluación), teniendo en cuenta que la dedicación temporal demandada para el estudiante sea coherente con la carga horaria semanal consignada en el programa de la asignatura. .
2. Se recomienda que no incorporen más de una actividad calificable por mes.

The screenshot shows the 'miUAI' interface. The user is logged in as 'Brizuela Rafael Antonio'. The main content area is titled 'Asistencia y Calificaciones' for the date 'Martes, 06 de Abril de 2021'. It displays two course cards for 'T4-17 ANALISTA PROGRAMADOR - MODALIDAD A DISTANCIA'. Both cards show the course code '[2021-4000-1-A-N] UAIOnline ULTRA' and '[2021-4000-1-B-N] UAIOnline ULTRA'. The course details include: 'Asignatura: T4-17-01 PROGRAMACIÓN ESTRUCTURADA', 'Horario: 80hs. UAI Online', 'Aula: Aula virtual en UAI Online', 'Modalidad: Online', and 'Profesores: Brizuela Rafael Antonio (Y)'. The start and end dates are '05/04/2021 00:00:00' and '24/07/2021 00:00:00' respectively. A status message indicates 'Clase del día: No se ha abierto clase del día.' Below each card is a pink 'Atención' box with the text: 'Hay clases sin enviar a Bedelía. Para poder cerrar la cursada no deben existir clases pendientes.' At the bottom of each card are buttons for 'ASISTENCIA', 'CALIFICACIONES', and 'NOVEDADES'.

3. Los **docentes registrarán el presente de cada estudiante en miUAI**, en cada clase generada a tal efecto, considerando la participación de los estudiantes tanto en las actividades sincrónicas como asincrónicas. La **bedelía abre las clases** en los días de la cursada y las **cierra** al final del turno de **ese mismo día**.

4. Se recomienda planificar **una actividad de videoconferencia semanal**, con finalidades alternativas tales como debates, trabajo grupal, tutoría, entrevistas, análisis de casos, entre otras.



Libro de calificaciones

Elemento	Fecha de vencimiento	Estado
Nuevo examen 6/13/20 Faltan 5	14/6/20 0:00	Nada para calificar
Evaluación Integradora de la unidad 1 Faltan 5	14/6/20 0:00	Nada para calificar
prueba Faltan 5	14/6/20 0:00	Nada para calificar

Configure la calificación general
La calificación general ayuda a los estudiantes a mantener un registro de su rendimiento en el curso. Puede seleccionar los elementos del libro de calificaciones que desea incluir.

Configure

5. Las **actividades con entrega y calificables** pueden ser de 2 tipos:







Formativas: se documentan en **UAIOnline Ultra** dentro del curso y constituyen el registro de la evaluación continua y de proceso, que se lleva a cabo durante el desarrollo de la cursada.

De acreditación: se documentan en **miUAI** en relación con la formalización de las calificaciones oficiales de acreditación de la asignatura. Estas calificaciones refieren a las evaluaciones parciales, los exámenes recuperatorios de parciales y los trabajos prácticos oficiales que se toman en una fecha y durante un período de tiempo determinado con comienzo y fin, dependiendo del tipo de evaluación.

Comisión: 2021-4000-1-A-N Carrera: T4-17 ANALISTA PROGRAMADOR - MODALIDAD A DISTANCIA
Asignatura: T4-17-01 PROGRAMACIÓN ESTRUCTURADA

Reservas: 17 Recursos: 4 Total

Lista de Emails

 Acosta Villalba, Nancy Juñth Legajo: B0004663-T4 (DNI) 33297101 Ver más... Asistencia: 0% Sin calificar Recurso: Sin calificaciones CALIFICAR	 Aguirre Alasco, Orlando Legajo: B0002712-T4 (DNI) 94331244 Ver más... Asistencia: 0% Sin calificar Recurso: Sin calificaciones CALIFICAR
 Alanis, Andrés Santiago Legajo: B0004664-T4 (DNI) 33807398 Ver más... Asistencia: 0% Sin calificar Recurso: Sin calificaciones CALIFICAR	 Alvarez, Ariel Eduardo Legajo: B0005207-T4 (DNI) 20852472 Ver más... Asistencia: 0% Sin calificar Recurso: Sin calificaciones CALIFICAR
 Alvarez, Christian Legajo: B00054269-T4 (DNI) 27527195 Ver más... Asistencia: 0% Sin calificar Recurso: Sin calificaciones CALIFICAR	 Alvarez, Esteban Ariel Legajo: B0005207-T4 (DNI) 30775138 Ver más... Asistencia: 0% Sin calificar Recurso: Sin calificaciones CALIFICAR

Herramientas para la gestión de la actividad académica

El tutor dispone de herramientas que le posibilitarán gestionar la actividad académica en los cursos:

Flujo de actividades para ver las actividades actualizadas de todos sus cursos.

Calendario registra los eventos y las fechas de las actividades planificadas.

Mensajes concentra la gestión de los mensajes en todos los cursos.

Calificaciones organiza todas las tareas de calificación por curso.

Herramientas ofrece el acceso a funciones globales que se encuentran fuera de los cursos, como miUAI, canales de comunicación institucional, reportes de seguimiento de las cursadas.

Desde **Cursos** podrá explorar, buscar y acceder a sus cursos.

The screenshot shows the 'Cursos' (Courses) section of the UAIOnline Ultra platform. On the left is a dark red sidebar with the 'UAIOnline Ultra' logo and a menu with icons for: 'Adriana Marta Svid...' (user profile), 'Flujo de actividades' (activity flow), 'Cursos' (selected), 'Organizaciones' (organizations), 'Calendario' (calendar), 'Mensajes' (messages), 'Calificaciones' (grades), 'Herramientas' (tools), and 'Cerrar sesión' (logout). The main content area is titled 'Cursos' and features a search bar with the placeholder 'Busque sus cursos', a filter dropdown set to 'Todos los cursos', and a '25 elementos por página' (25 items per page) selector. Below the search bar, under the heading 'Fechas diversas', there are two course cards. The first card, titled 'VGE-Reuniones Reunión de Gestión', has a background image of a sunset and lists 'Marcelo Edgardo De Vince...' as the instructor. The second card, titled 'UAI-PL-T-UN-T4-09-01 T4-09-01 - PROGRAMACIÓN ESTRUCTURADA', has a background image of a person and is marked as 'Privado' (Private) with a lock icon. It lists 'Múltiples profesores' as instructors. Both cards include an information icon and a star icon.

El tutor dispone de otras herramientas para la gestión académica en cada curso:

Menú de funciones del curso



Listado de estudiantes y docentes.
Acceso a información del perfil



Administración de grupos de debate y trabajo



Gestión y administración de sesiones de videoconferencia



Control y seguimiento de las actividades de los estudiantes.



Creación de notificaciones/anuncios importantes para los destinatarios de un curso. A diferencia de los mensajes, los anuncios aparecen de inmediato cuando un estudiante accede al campus.

UAI-CM-T-UN-T4-17-01-2021-4000-1-A-N-00023879-1

T4-17-01 - PROGRAMACIÓN ESTRUCTURADA

Múltiples profesores
[Ver todo](#)

Detalles y acciones

- Lista
[Ver a los participantes de su curso](#)
- Descripción del curso
[Ver la descripción del curso](#)
- Grupos del curso
[Crear y administrar grupos](#)
- El curso está abierto.
[Los estudiantes pueden acceder a este curso](#)
- Blackboard Collaborate
[Unirse a la sesión](#)
- Anuncios
1 publicados | 1 en total
- Libros y herramientas
[Ver herramientas del curso y de la institución](#)
- Bancos de preguntas
[Administrar bancos de preguntas](#)

Contenido del curso

- ENCUADRE GENERAL DE LA ASIGNATURA
Oculto para los estudiantes
- DESAFÍO DE APRENDIZAJE
Visible para los estudiantes
- UNIDAD 1: Conceptos básicos sobre programación
Visible para los estudiantes
- UNIDAD 2: Estructura Secuencial
Visible para los estudiantes

Barra de navegación del curso con accesos directos que facilitan la actividad tutorial en el aula virtual

UAI-CM-T-UN-T4-17-01-2021-4000-1-A-N-00023879-1

T4-17-01 - PROGRAMACIÓN ESTRUCTURADA



Barra de navegación



Vista inicial de los contenidos del curso



Calendario del curso y generación de eventos



Los debates pueden crearse desde aquí o como contenido del curso. Una de las funciones propone *Publicar primero*, antes de que cada estudiante pueda ver el aporte de sus pares. El objetivo es alentar el pensamiento crítico y reflexivo.



Puede ver todas las actividades creadas y su progreso en la calificación de los trabajos.



Administre los mensajes del curso. Envíe mensajes individuales o grupales, con o sin respuesta.



El análisis de actividades proporciona estadísticas sobre el desempeño general y la calidad de la evaluación.



Múltiples profesores
[Ver todo](#)

Detalles y acciones

- Lista**
[Ver a los participantes de su curso](#)
- Descripción del curso**
[Ver la descripción del curso](#)
- Grupos del curso**
[Crear y administrar grupos](#)
- El curso está abierto.**
[Los estudiantes pueden acceder a este curso](#)
- Blackboard Collaborate**
[Unirse a la sesión](#)
- Anuncios**
1 publicados | 1 en total
- Libros y herramientas**
[Ver herramientas del curso y de la institución](#)
- Bancos de preguntas**
[Administrar bancos de preguntas](#)

Contenido del curso

ENCUADRE GENERAL DE LA ASIGNATURA
Oculto para los estudiantes

DESAFÍO DE APRENDIZAJE
Visible para los estudiantes

UNIDAD 1: Conceptos básicos sobre programación
Visible para los estudiantes

UNIDAD 2: Estructura Secuencial
Visible para los estudiantes

Recomendaciones generales

Importante!

- ✓ Generar un **back up** de los contenidos publicados en Ultra.
- ✓ Interpretar el tipo de curso asignado a través de la lectura del código:

“**UAI-PL**” - **Curso Plantilla** para el diseño curricular semilla de la asignatura.

“**UAI-CM**” - **Comisión** en la que se desarrollará la cursada con los estudiantes asignados y los docentes a cargo.

- ✓ Brindar respuesta a las consultas de los estudiantes en no más de 48 horas de recibida.
- ✓ Generar las evaluaciones parciales y recuperatorios de examen parcial, así como los trabajos prácticos que sean calificables y tengan nota de acreditación desde la **función “Examen” o “Actividad”**, habilitando la entrega de un documento adjunto por parte del estudiante.
- ✓ Acceder a los **tutoriales y guías de uso** de UAIOnline Ultra y a los **reportes de seguimiento** de cursadas desde la opción “**Libros y Herramientas**” del curso.

Campus Virtual

UAIOnline
ultra >>>

powered by Blackboard y SIGUE

UAI – Universidad Abierta Interamericana