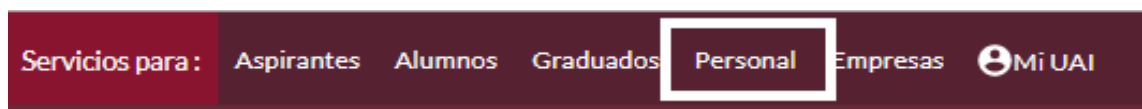


Instructivo de Actualización WEB de Facultades

1

Para actualizar la web de Facultades previamente tienen que estar autorizados para el ingreso por Matías De Vincenzo o Pablo Hayakawa

Se ingresa a la página institucional www.uai.edu.ar y desde allí, ir a “ Servicios para: Personal”.



Se desplegará la siguiente ventana, donde tendrá que clickear en “Ingresar a Umbraco”.



Se le solicitará usuario y contraseña donde se tendrá que colocar el mail institucional y su contraseña habitual de ingreso.

Happy funky Friday

Username

nombre.apellido@uai.edu.ar

Password

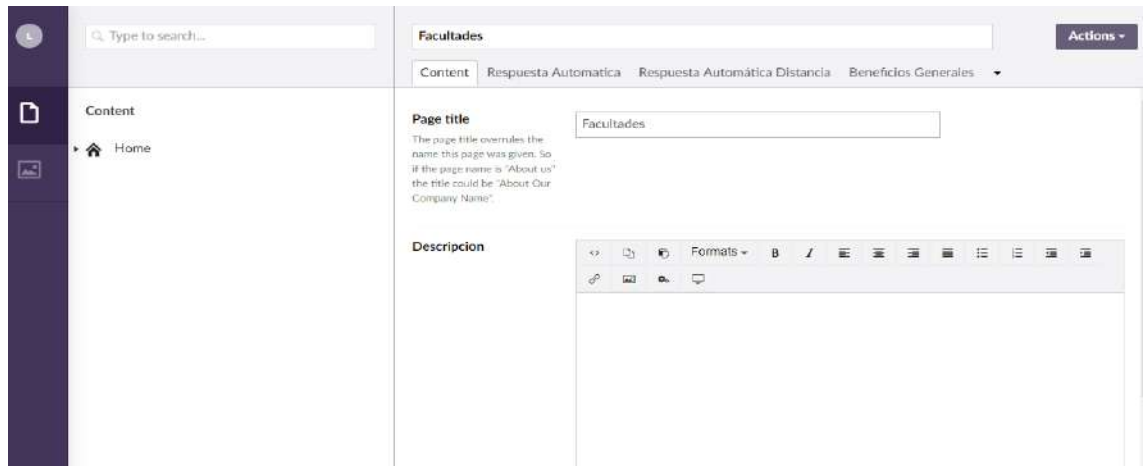
••••••••

Login

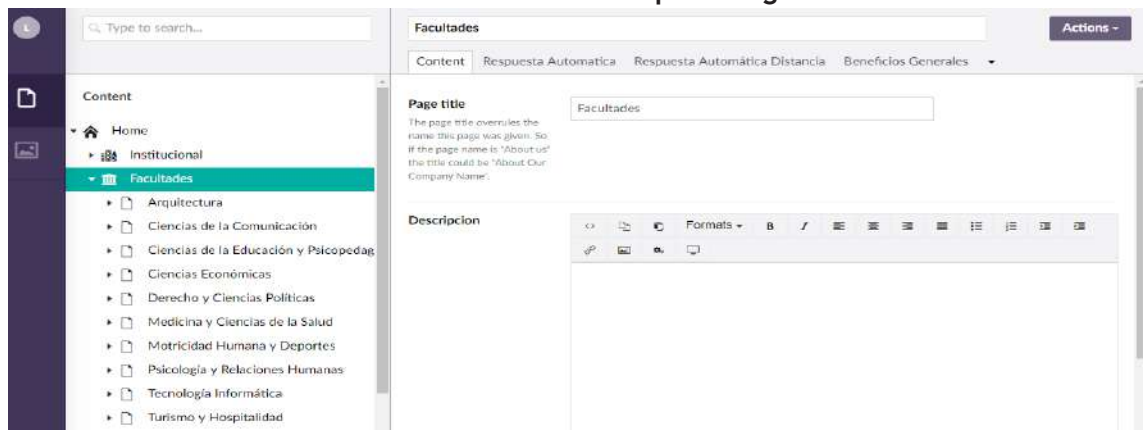
[Forgotten password?](#)



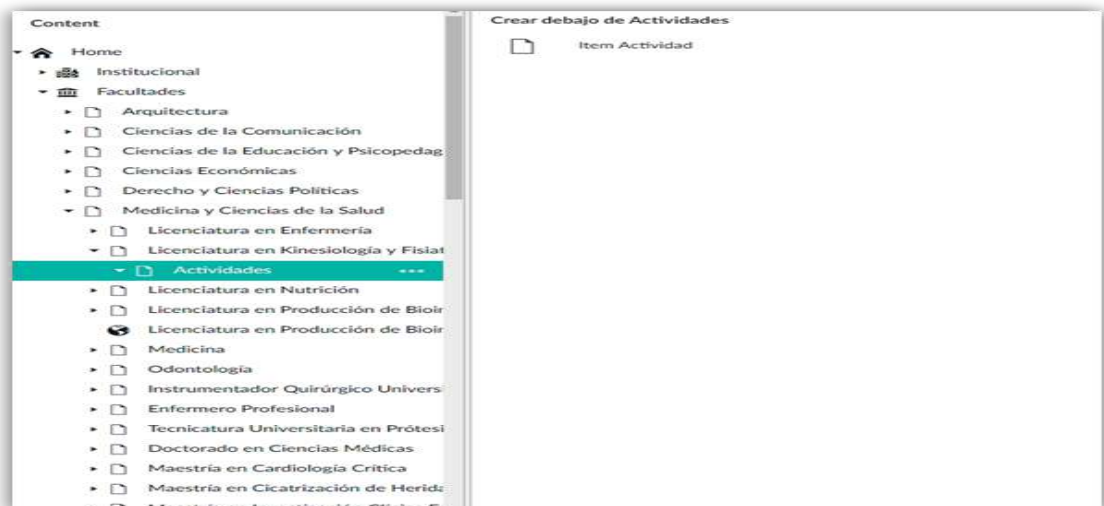
Una vez que ingrese clickear en “Home” para que se despliegue/n la/s facultad/es donde Ud. está habilitado.



Ir a Facultades. Seleccionar la facultad en la cual quiere ingresar una actividad.



Hacer clic sobre la flecha e ingresar a Actividades.





Hacer clic sobre la derecha de este ítem seleccionando los tres puntos suspensivos “...” y crear Ítem Actividad.

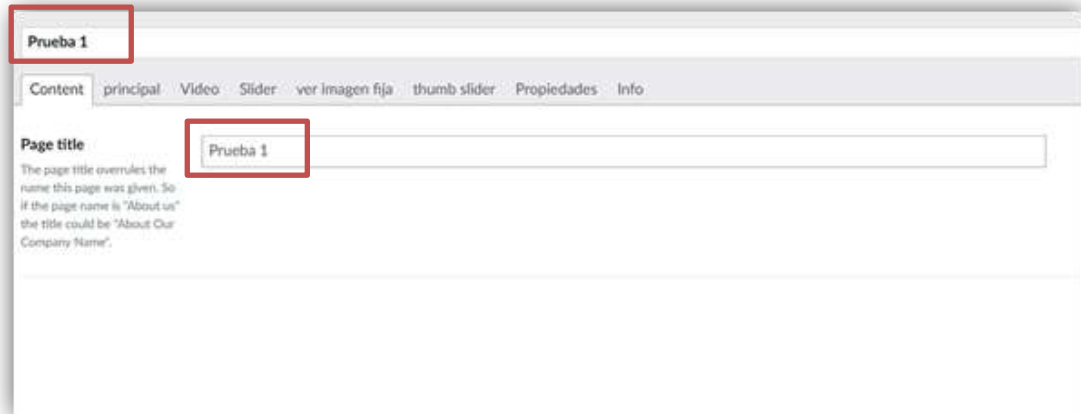
The screenshot shows the 'Licenciatura en Psicopedagogía' page. On the left is a sidebar menu with a search bar at the top. The menu items are: Home, Institucional, Facultades (Arquitectura, Ciencias de la Comunicación, Ciencias de la Educación y Psicopedagogía, Licenciatura en Ciencias de la Educación, **Licenciatura en Psicopedagogía**, Actividades, Profesorado Universitario para la Educación, Licenciatura en Gestión de Instituciones Educativas, Licenciatura en Educación Inicial, Lic. en Gestión de Instituciones Educativas). The 'Licenciatura en Psicopedagogía' item is highlighted in green and has a three-dot menu icon to its right. The main content area shows the page title 'Licenciatura en Psicopedagogía' and a form with fields for 'Código Carrera' (E2), 'Plan Carrera' (13), and 'Año Calendario' (2019). There are also tabs for 'Content', 'Respuesta Automática Bs As', 'Respuesta Automática Rosario', and 'Respuesta Automática San Nicolás'.

The screenshot shows the 'Create' page. On the left is the same sidebar menu as in the previous screenshot. The main content area is titled 'Create' and contains a section 'Create an item under Actividades' with a single item 'Item Actividad' represented by a document icon.



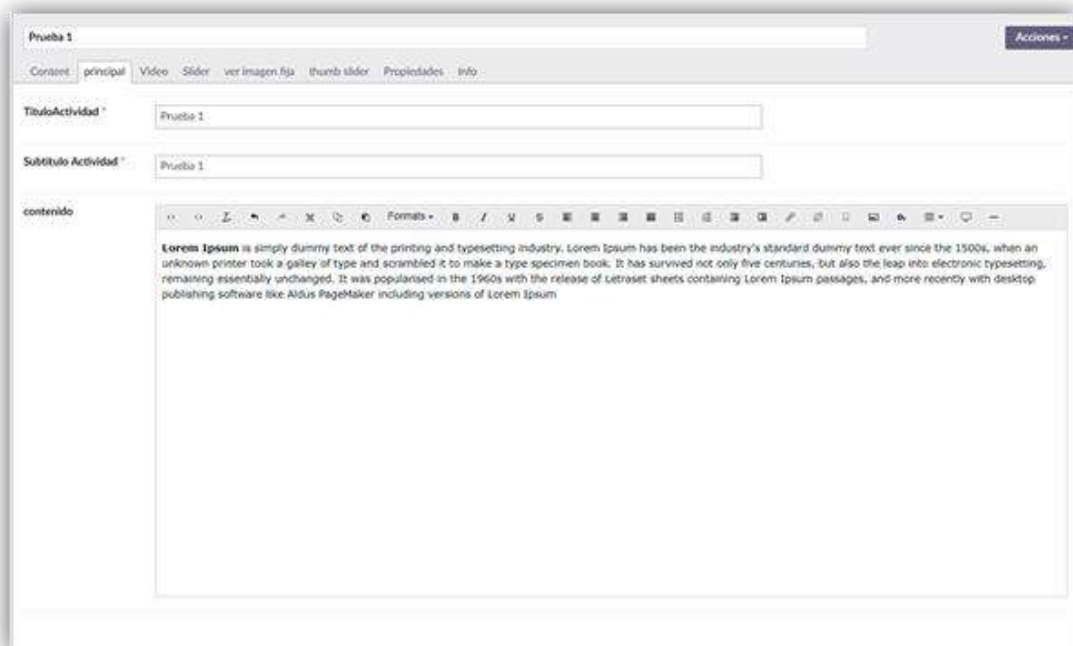
2

Colocar un título a la Actividad desde la ficha “Content”.



3

Escribir Título, subtítulo y el contenido de la actividad desde la ficha “principal”.

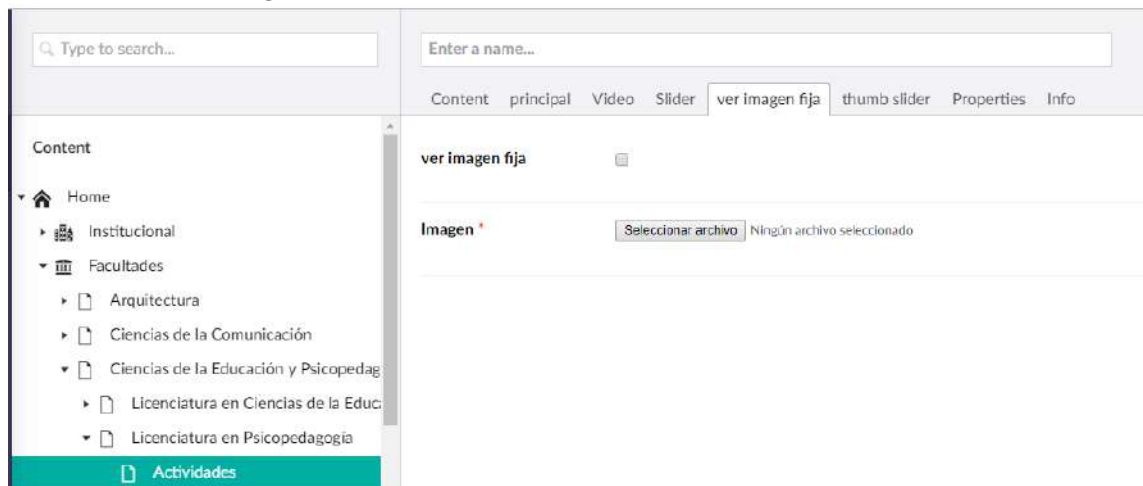




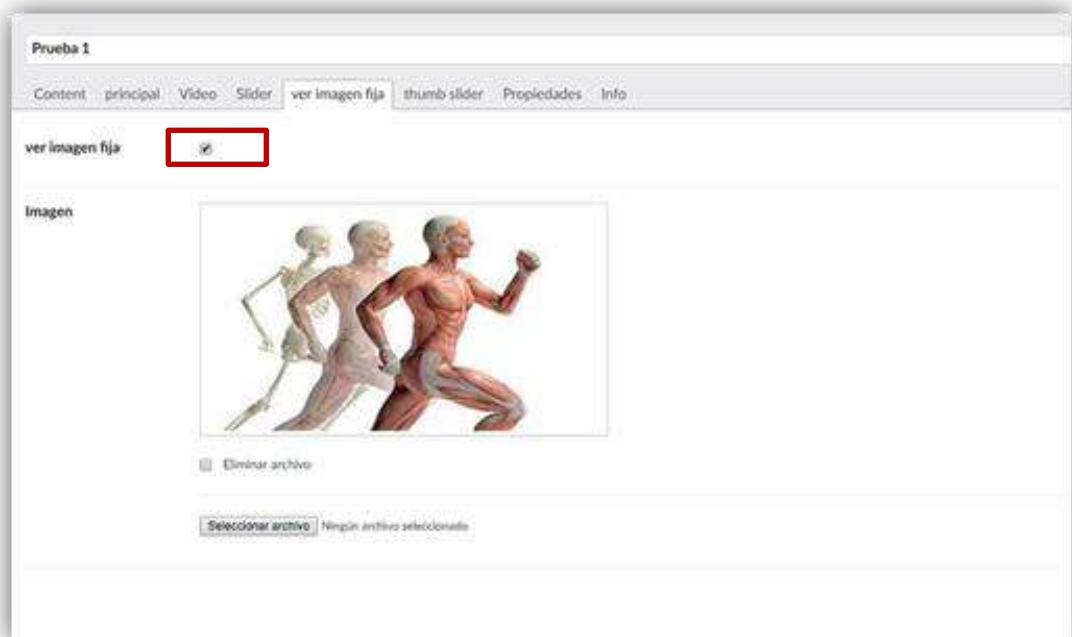
4

Subir una imagen.

Se realiza desde de la ficha “Ver Imagen Fija” donde se selecciona el archivo a descargar

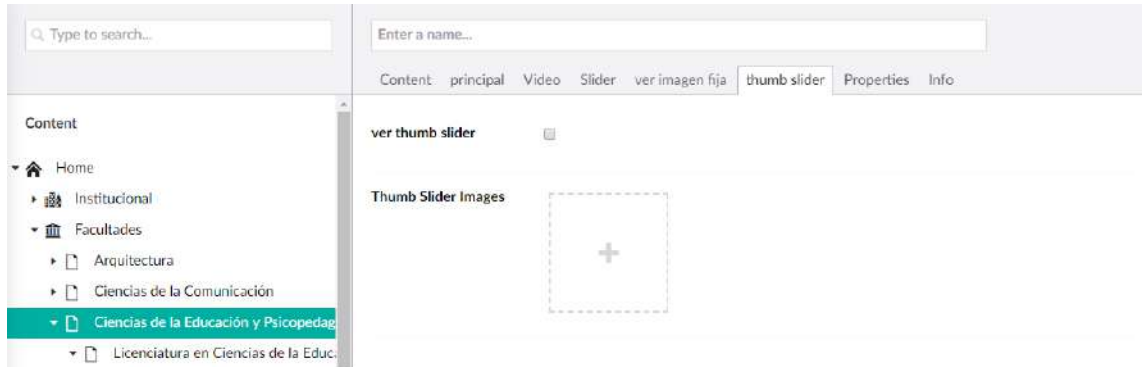


Tener en cuenta que la imagen debe tener forma cuadrada y No olvidar de tildar el checkbox “ver imagen fija”

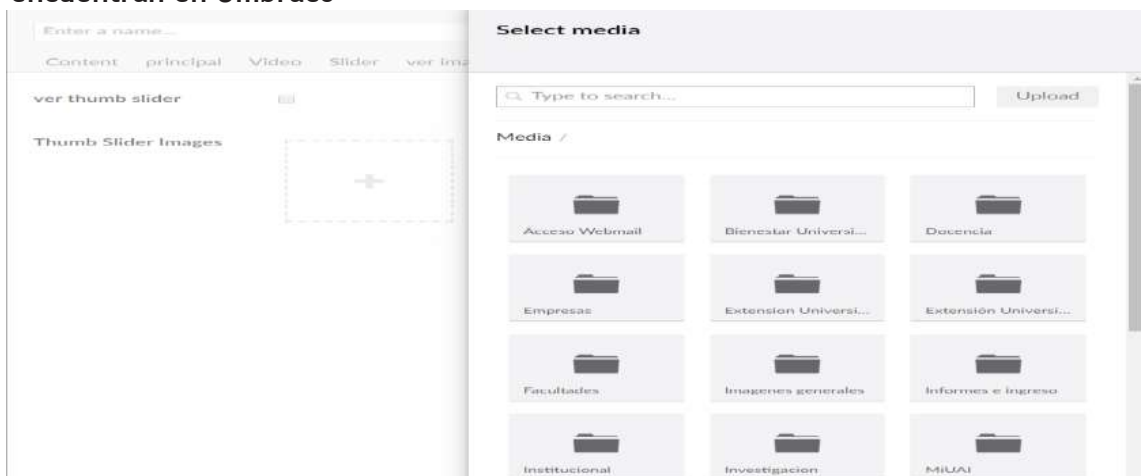


5

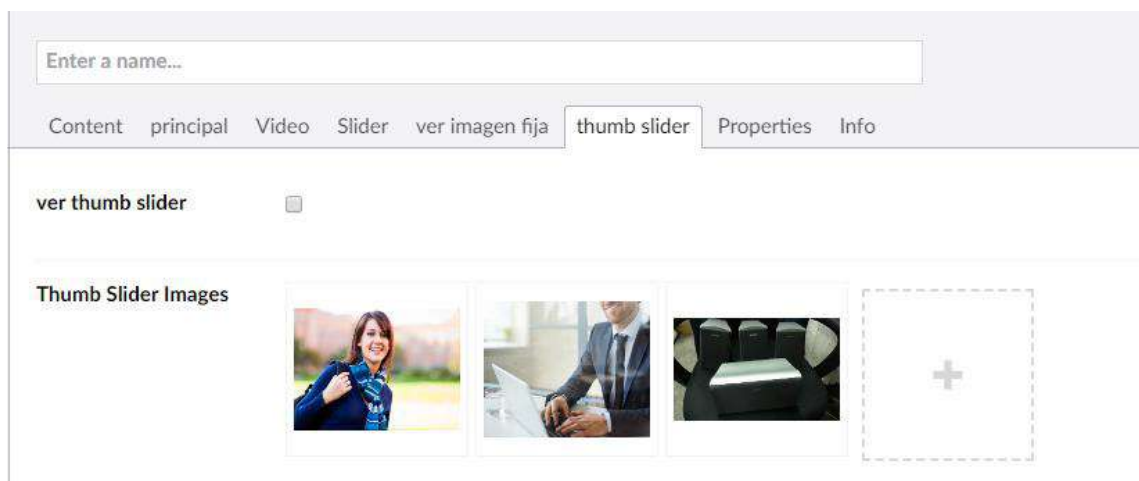
Subir varias imágenes.
Se realiza desde de la ficha “Thumb Slider”.



Haciendo un clic sobre Thum Slider Imagen, se abrirá la siguiente pantalla donde Ud. podrá acceder a sus carpetas para buscar las imágenes o seleccionar imágenes que se encuentran en Umbraco



Una vez seleccionadas las imágenes se podrán visualizar en la ficha “Thum Slider”





6

Subir un video.
Se realiza desde de la ficha “Video”

En el campo “Id Video Youtube” se coloca la dirección del video que se encuentra luego de la V de la url del video




No olvidar de tildar el checkbox “Ver Video”

7

No se olvide de guardar el contenido presionando el botón Guardar y enviar para su aprobación que se encuentra en la parte inferior de la página a la derecha.

Save and send for approval

8

La carga no se visualizará de forma inmediata ya que tiene que ser aprobada por Eliseo Rocca o  Emiliano Amaturro.

Eliseo.Rocca@UAI.edu.ar
Emiliano.Amaturo@UAI.edu.ar



9

Una vez aprobado se podrá ver en la web 

Perfil Profesional:

El Licenciado en Kinesología y Fisioterapia egresado de la UAI es un profesional capacitado para actuar a través de las Ciencias del movimiento y realizar prácticas cardiorrespiratorias, neurológicas, traumatológicas, reumatológicas, pediátricas, geron-tológicas, deportológicas, cosmiátricas, quirúrgicas, quemados y rehabilitación amplia. Es formado en la capacidad para decidir, respetando valores, asumiendo responsabilidades y en la habilidad para formular proyectos, aplicar técnicas de investigación e integrarse en la ejecución de programas de salud en el contexto de la realidad social.

Inserción Laboral:

Están habilitados para desarrollar sus capacidades en acciones de promoción, protección y prevención de la salud; administración, conducción y supervisión de servicios de salud; intervención en peritajes jurídicos en el área fisiokinésica y en los que se comprometa la capacidad funcional del individuo; asesoramiento profesional a familias e instituciones relacionadas con la salud de la población.

Una Carrera que te enseñará a promover y defender la Vida

Actividades de la Carrera

Prueba 1
Prueba 1

Ver todas las actividades