

UAI ONLINE ULTRA

Creación de MOOCs



UAI Universidad
Abierta
Interamericana



Creación de MOOCs

Un resumen de las herramientas básicas necesarias para la **creación y diseño de cursos MOOC** en la plataforma **UAI Online Ultra**.



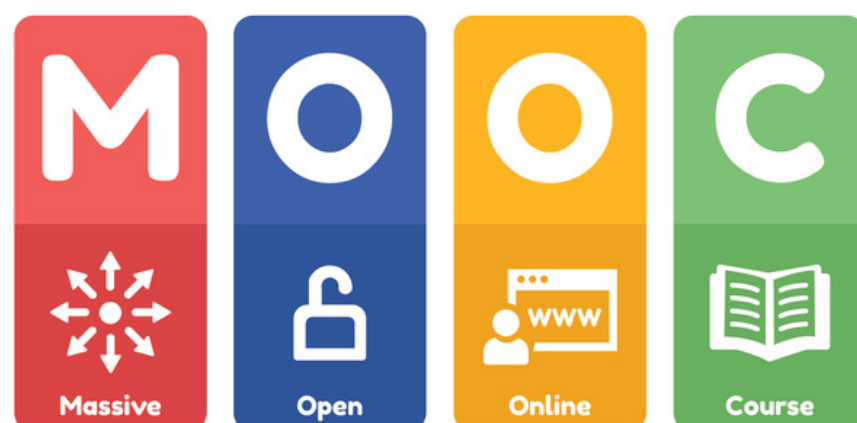


¿Qué son los MOOCs?

MOOC es el acrónimo en inglés de **Massive Online Open Courses**. Son cursos abiertos y sin ningún requerimiento para su matriculación, y ofrecidos en línea.

Responden a la demanda educacional surgida de la necesidad actual que tiene el campo laboral y el futuro campo laboral de mantenerse al día, no solo con las **nuevas tecnologías sino también con las nuevas metodologías, nuevos roles y nuevas áreas de trabajo que nacen cada día en la era digital.**

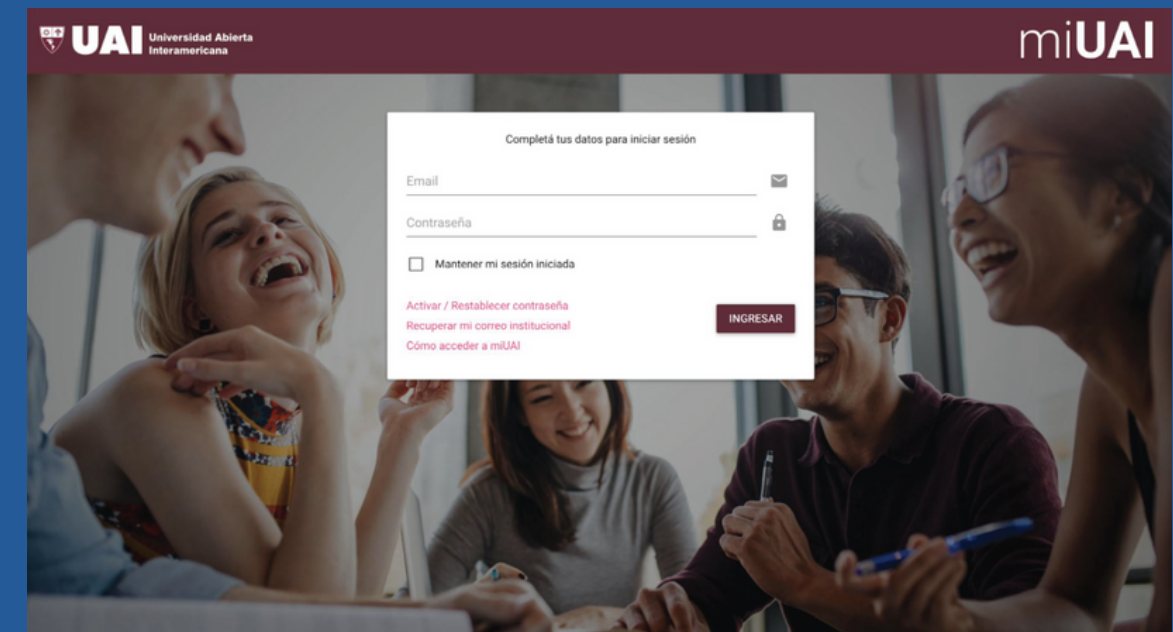
También le han dado la posibilidad a personas de cualquier lugar del mundo, cualquier rubro, y cualquier nivel educativo logren acceder a educación de calidad.



Implementar **MOOCs** a través de la Plataforma **Ultra Online**

Este tipo de cursos viene reinventando y reimaginando la educación desde hace ya varios años. Es de esperarse que cada vez más docentes se interesen por estos y quieran comenzar a crear e implementar MOOCs.

Una plataforma como UAI Online Ultra ofrece todas las herramientas necesarias para que los docentes de la UAI puedan crear y ofrecer este tipo de cursos, con la calidad esperada. Así que hemos creado este mini tutorial del tema.



¿Cómo suelen estar estructurados?

Comencemos por el principio,
**¿Cuáles son las características
más frecuentes por las que se
destacan los MOOCs?**



- Tienen foros o espacios para que entre los alumnos puedan crear una **comunidad de apoyo**.
- Es de vital importancia **definir los resultados de aprendizaje** previo a la selección o creación del contenido del curso.
- Están **formados por un número determinado de módulos** en función de la duración del curso.
- Se recomienda que tengan no más de 10 o 12 módulos a desarrollar en el mismo número de semanas.
- Cada módulo cuenta principalmente por material de video principal con el desarrollo de cada tema + material complementario para los alumnos: **Se recomienda que cada video tenga una duración de entre 5 a 9 minutos. No más de 20 minutos.**





Algunos **ejemplos** del tipo de material complementario son:

- Evaluaciones tipo test.
- PDF con las diapositivas del curso .
- Artículos y otros vídeos que complementan la información.
- Test / cuestionario final de evaluación.
- Tareas de autoevaluación.

Recomendaciones a tener en cuenta al crear MOOCs





Recomendaciones a tener en cuenta al crear MOOCs

1- Al momento de preparar cada módulo, asegúrate de crear o recaudar y tener identificado todo el material de presentación que vas a utilizar para resumir el contenido. **Tenerlo todo a mano te ayudará a definir mejor el guión del video y a organizar el módulo asegurándose de cumplir su objetivo.**

2- Escribe una hoja de ruta o guión a seguir cuando vayas a grabar el video y asegúrate de enfocarlo en un solo mensaje.

a) Setea objetivos tangibles para cada video y sé específico acerca de la temática a tratar.

b) Lee y relea el guión, edítalo y asegúrate de limpiar frases demasiado largas o información que no sea relevante para el tema.

c) Leelo en voz alta para probar también cómo fluye la narración. Te puedes grabar para volverlo a escuchar y también para medir el tiempo de duración del guión.





3- Organiza algunas videoconferencias o espacios para reunirte con los estudiantes y revisar su avance y experiencia general con el curso.

Puedes buscar insights o enseñanzas en estos para revisar y editar el curso o el contenido utilizado y asegurarte de que funcione.

Herramientas útiles de UAI Online Ultra para crear MOOCs

Un resumen de las herramientas básicas necesarias para la creación y diseño de MOOCs en la plataforma UAI Ultra Online.

- Diseño de Clases en el Aula Virtual.
- Diseño de Actividades Evaluativas.
- ¿Cómo Crear Grupos de Trabajo en Ultra?
- ¿Cómo Insertar Contenido Interactivo en Ultra?



¡ Muchas Gracias !